



Инструктивное собрание по дистанционному обучению для 2-8 классов

09.02.2022 года

Повестка:



- 1) Организация дистанционного обучения, нормативные основания (**Тарасова Т.Г.**)
- 2) Санитарные нормы обучения при применении электронного обучения и составлении расписания (**Смекалова Н.Б.**)
- 3) Результаты анкетирования родителей обучающихся 2-8 классов. (**Тарасова Т.Г.**)
- 4) Инструктирование по работе с платформой Дневник.ру в условиях дистанционного обучения, “взгляд” с позиции ученика. Система организации обучения (расписание, “единое окно” получения заданий и ссылок) (**Бессонова Е.В.**)
- 5) Система работы классного руководителя (регламент взаимодействия) с родителями и обучающимися, формат “единого окна” в обучении. (**Шустова И.Э., Григорьева В.В.**)
- 6) Учет посещения занятий в дистанционном формате, право на получение компенсации за питание (**Медведева О.Г., Тарасова Т.Г.**).
- 7) Возможности получения методической помощи, связь с администрацией, телефоны и контакты через ресурсы школы (сайт, почта, телефон) (**Тарасова Т.Г.**)



- **Федеральный закон от 29 декабря 2012 г. № 273-ФЗ "Об образовании в Российской Федерации"**
- **Порядок применения организациями, осуществляющими образовательную деятельность, электронного обучения, дистанционных образовательных технологий при реализации образовательных программ**,
утвержденным
приказом Министерства образования и науки Российской Федерации от 23 августа 2017 г. № 816
- **Положение о дистанционном обучении в МБОУ ПГО "СОШ №18" (приказ от 30.12.2020 года № 600-Д)**
- **Указ Губернатора Свердловской области от 18.03.2020 № 100-УГ «О введении на территории Свердловской области режима повышенной готовности и принятии дополнительных мер по защите населения от новой коронавирусной инфекции (2019-nCoV)» (с изменениями, внесенными указом Губернатора Свердловской области от 01.02.2022 г №79-УГ**
- **Решение штаба по профилактике ОРВИ, гриппа, новой коронавирусной инфекции на территории Полевского городского округа**
- **Приказ ОМС Управление образованием ПГО от 01.02.2022 года № 25-Д "О работе образовательных организаций ПГО в период со 02.02.2022 года по 16.02.2022 года", в связи с неблагоприятной санитарно-эпидемиологической обстановкой в Свердловской области, вызванной сохранением риска распространения новой коронавирусной инфекции (2019-nCoV)**



Дистанционное обучение — это не самостоятельная форма обучения, это очное обучение с применением информационных технологий.

Дистанционное обучение (ДО) — образовательный процесс с применением технологий, обеспечивающих связь обучающихся и преподавателей на расстоянии, без непосредственного контакта.

Школа самостоятельно определяет:

- Формат организации дистанционного обучения (онлайн, офлайн) - **чередование, целесообразность, СанПиН.**
- Платформу, на которой осуществляется дистанционное обучение - **Skype**
- Электронные ресурсы, которые используются в обучении - **РЭШ, Учи.ру и др.**
- Виды и формы контроля знаний (**письменные работы, прикрепленные в Дневнике.ру, электронные тесты, гугл-формы, фото творческих работ**)

The screenshot shows the website of MBOU PGO «СРЕДНЯЯ ОБЩЕОБРАЗОВАТЕЛЬНАЯ ШКОЛА № 18». The page features a navigation menu with links for 'Сведения об образовательной организации', 'Новости', 'Деятельность', 'Комплексная безопасность', 'Фотоальбомы', and 'Контакты'. A search bar is present with the text 'Поиск по сайту' and a search icon. Below the search bar, there are several menu items: 'ОБРАЩЕНИЯ ГРАЖДАН', 'ДОПОЛНИТЕЛЬНЫЕ СВЕДЕНИЯ', 'ПИТАНИЕ', 'ЧАСТО ЗАДАВАЕМЫЕ ВОПРОСЫ', 'ПОРЯДОК ОБРАЩЕНИЯ ГРАЖДАН', 'ПРИЕМ В ШКОЛУ', and 'РАЗВЕРНУТЬ'. A 'Поиск по сайту' section is also visible, showing search results for 'положение о дистанционном обучении'. The page is decorated with colorful butterflies and a sun.



Этикет в период дистанционного обучения

Если ваш преподаватель устраивает видеоконференцию, то нужно заранее настроить всю технику, чтобы не произошло сбоев с вашей стороны.

Не стоит сидеть в развалку и в пижаме уважайте других.

Заранее предупредите родственников, чтобы те не шумели и не отвлекали вас во время урока. Все это поможет избежать неловких ситуаций.

Приведите в порядок задний фон и свой внешний вид.

§ При входе на дистанционный урок вы обязательно должны указать **свою фамилию и имя.**

НИКНЕЙМЫ - запрещены!

§ **Учащиеся не указавшие свое ФИО на урок не допускаются.**

§ Проверьте микрофон, наушники, видеочкамеру.

§ **Помогайте другим** в том, что вы освоили - зарегистрироваться, открыть, войти, найти.

§ Отсутствие учащегося на дистанционном уроке отмечается в журнале.

На видео-уроке (он-лайн):



- Должен быть включен микрофон
- Должна быть включена видеочамера
- Учащиеся не идентифицировавшие себя **удаляются с урока**.
- На уроке быть готовыми работать с учителем, отвечать на вопросы, выполнять задания учителя.
- При подключении не забываем поздороваться с педагогом.
- При отключении поблагодарите педагога за занятие.





ОРГАНИЗАЦИЯ УЧЕБНОГО ПРОЦЕССА В ДОМАШНЕЙ ОБСТАНОВКЕ: КОМФОРТНО И ПРОСТО!



Создайте комфортную среду во время уроков. Например, работающий телевизор будет мешать занятиям



Проветривайте помещение, где занимается ребёнок. Устраивайте физкультминутки



Правильное освещение: свет должен падать на клавиатуру сверху (люминисцентные лампочки использовать нежелательно)



Рабочий стол рядом с окном. Естественное освещение важно для здоровья!



Достаточное пространство для письменной работы и занятий за компьютером

ГЛАВНОЕ — РАБОЧЕЕ МЕСТО!



Технические средства на расстоянии вытянутой руки

**ПОЛЕЗНЫЕ
СОВЕТЫ**



Оборудование должно быть недоступно домашним животным



Наблюдайте за работой ребёнка на компьютере



Старайтесь снижать зрительную нагрузку ребёнка при работе с компьютером



Обязательно контролируйте время работы ребёнка на компьютере. Перерывы необходимо устраивать через каждые 15-20 минут



Спина должна быть ровной!

ВАЖНО!

Небольшой вес и размер компьютерного оборудования

20 см
1,5 кг





МБОУ ПГО «СРЕДНЯЯ ОБЩЕОБРАЗОВАТЕЛЬНАЯ ШКОЛА № 18»

622384, Свердловская область, г. Полевской, улица Розы Люксембург, 95 +7 (34350) 3-38-34



Написать письмо

Поиск по сайту



Версия для слабовидящих

Сведения об образовательной организации Новости Деятельность Комплексная безопасность Фотоальбомы Контакты

ОБРАЩЕНИЯ ГРАЖДАН

ДОПОЛНИТЕЛЬНЫЕ СВЕДЕНИЯ

ПИТАНИЕ

ЧАСТО ЗАДАВАЕМЫЕ ВОПРОСЫ

ПОРЯДОК ОБРАЩЕНИЯ ГРАЖДАН

ПРИЕМ В ШКОЛУ

развернуть



[Главная](#) » [Организация обучения с применением дистанционных технологий](#)

Организация обучения с применением дистанционных технологий

[Положение о дистанционном обучении в МБОУ ПГО СОШ № 18](#)

Объявления

ДНИ ВОИНСКОЙ СЛАВЫ И ПАМЯТНЫЕ ДАТЫ РОССИИ

2 февраля

деятельности ОО и организации дистанционного обучения обратитесь к классным руководителям и к администрации по тел. 3-38-34.
Просмотров всего: 206, сегодня: 0

06.11.2021



Инструкция по работе с домашним заданием в Дневник.ру

Просмотров всего: 170, сегодня: 0

06.11.2021



Горячая линия по организации дистанционного обучения школьников

Просмотров всего: 222, сегодня: 0

06.11.2021



Ресурсы для дистанционного обучения, рекомендуемые Министерством образования и молодежной политики Свердловской области

Просмотров всего: 238, сегодня: 0

Главная » [Новости](#)

Об организации обучения на период с 02.02.2022 г. по 16.02.2022 г. в МБОУ ПГО СОШ № 18

01.02.2022

Уважаемые родители!

В соответствии с Указом Губернатора Свердловской области от 18.03.2020 № 100-УГ «О введении на территории Свердловской области режима повышенной готовности и принятии дополнительных мер по защите населения от новой коронавирусной инфекции (2019-nCoV)» (с изменениями, внесенными Указом Губернатора Свердловской области от 01.02.2022 г. № 79-УГ), решением штаба по профилактике ОРВИ, гриппа, новой коронавирусной инфекции на территории Полевского городского округа, приказом ОМС Управление образованием ПГО от 01.02.2022 года № 25-ПГО «О работе образовательных организаций ПГО в период со 02.02.2022 года по 16.02.2022 года», в связи с неблагоприятной санитарно-эпидемиологической обстановкой в Свердловской области, вызванной распространением новой коронавирусной инфекции (2019-nCoV) и также в целях обеспечения санитарно-эпидемиологического благополучия обучающихся и педагогических работников, в МБОУ ПГО «Средняя общеобразовательная школа №18» образовательный процесс со 2 февраля по 16 февраля 2022 года организуется следующим образом:

Обучающиеся 9-11 классов – занимаются в образовательной организации очно, в штатном режиме, в соответствии с утвержденным учебным календарным графиком, при строгом соблюдении противоэпидемиологических мер.

Обучающиеся 2-8 классов получают образование по расписанию с применением электронного обучения и дистанционных образовательных технологий (т.е. удаленно).

Обучающиеся 1-х классов – досрочно выходят на дополнительные каникулы, на период со 2 по 16 февраля.

В соответствии с гигиеническими требованиями СанПиН к условиям обучения школьников в режиме дистанционного формата, занятия будут проводиться по утвержденному расписанию с 9.00 по 30 минут с перерывами между уроками не менее 10 минут. Продолжительность применения технических средств в процессе деятельности, связанной с фиксацией взгляда непосредственно на экране устройства отображения информации в соответствии с санитарными правилами. Остальное, время урока включает работу обучающихся по выполнению заданий без использования технических средств.

IX

Санитарные нормы при организации дистанционного обучения



СП 2.4.3648-20

Продолжительность непрерывного использования компьютера с жидкокристаллическим монитором на уроках дистанционного обучения составляет для:

- 1 - 2 классов - 20 минут,
- 3 - 4 классов - 25 минут,
- 5 - 9 классов - 30 минут.

Объем домашних заданий (по всем предметам) должен быть таким, чтобы затраты времени на его выполнение не превышали (в астрономических часах):

- во 2-3 классах — 90 мин.
- в 4-5 классах — 120 мин.
- с 6 класса по 8 класс — 150 мин.

**Обучение должно заканчиваться не позднее 18.00 часов (2 смена).
Продолжительность урока не должна превышать 30 минут.**

Санитарные нормы при организации дистанционного обучения, особенности составления расписания уроков



СП 2.4.3648-20

Расписание уроков дистанционного формата составляется с учетом дневной и недельной умственной работоспособности обучающихся и шкалой трудности учебных предметов.

Начало уроков в **1 смене с 9.00**

Начало уроков во **2 смене с 13.50**

Продолжительность уроков **30 минут**

Перерыв между уроками (перемена) не менее **10 минут**

Для предупреждения развития переутомления обязательными мероприятиями являются:

- проведение упражнений для глаз через каждые 20 — 25 мин. работы;
- устройство перерывов после каждого занятия длительностью не менее 10 мин.;
- проведение во время перерывов сквозного проветривания помещения при отсутствии детей;
- проведение упражнений физкультминутки в течение 1 — 2 мин. для снятия утомления, которые выполняются индивидуально при появлении начальных признаков усталости;

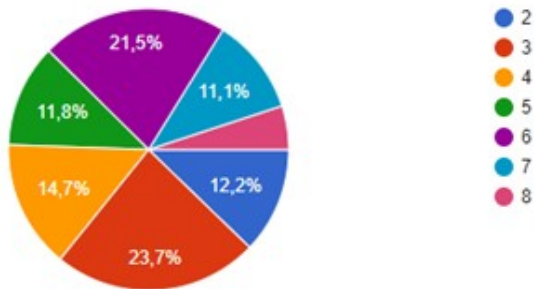
Результаты анкетирования родителей



Приняли участие 279 родителей,
наименьшую активность проявили 7-8
классы

В каком классе учится Ваш ребенок?

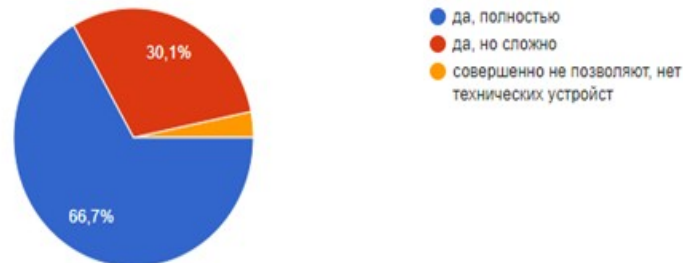
279 ответов



- полностью обеспечены - 66,7%
- обеспечиваю сложно, но справляются - 30,1%
- не обеспечены - 9 ч (3,2%)

Технические возможности семьи позволяют обеспечить дистанционное обучение?

279 ответов



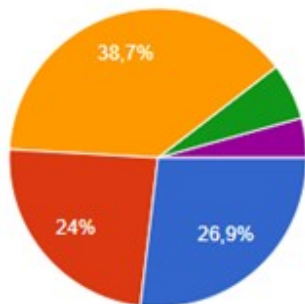


Основная масса семей обеспечена техническими устройствами, хотя 27% телефоном (что не соответствует требованиям СанПиН)

Ничего не имеют (телефон, компьютер, ноутбук, планшет) - 12 человек (4,3%)

В Вашей семье ребенок обеспечен техническими устройства

279 ответов



- телефон (хорошие технические характеристики), поддерживает все образовательные платформы
- персональный компьютер (приобретены камера и микрофон)
- ноутбук с встроенными камерой и микрофоном
- планшет с хорошими техническими характеристиками
- нет ничего из указанного выше



Запрос 67 технических устройств (31.01.2022)

! По данным анкеты. Потребность -9 чел, обращались за устройством -18 чел, получили - 11 человек, отказали -7 человекам.

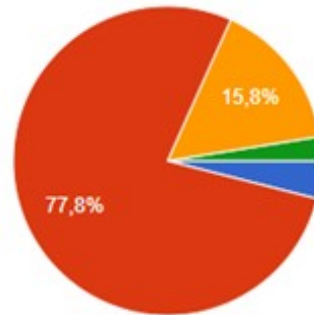
! По факту. Выдано - 16 технических устройств, 1 - вернули, 2 планшета и 5 нетбуков в резерве (можно получить)

Вы обращались в школу за техническими устройствами?

279 ответов



- нет необходимости - 77,8%
- нет, не хочу брать ответственность за оборудование - 15,8%
- да, получил - 11 ч (3,9%)
- да, но мне не выдали - 7 ч (2,5%)



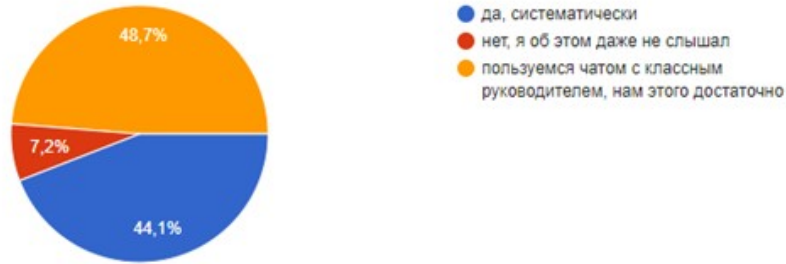
- да, получил
- нет, нет необходимости
- нет, не хочу нести ответственность за оборудование
- да, но мне не выдали

Результаты анкетирования родителей



Вы пользуетесь информацией, ежедневно размещаемой на сайте школы, по вопросам организации дистанционного обучения (ссылки на уроки, расписание и т.д.)

279 ответов



Пользуетесь ли вы сайтом школы (единым окном) для получения информации по организации дистанционного обучения (расписание, ссылки на уроки и т.д.)?

- да, систематически - 44,1%
- нет, даже не слышал об этом - 7,2%
- пользуюсь чатом с классным руководителем - 48,7%

Трудности, с которыми сталкивается семья помогает решать классный руководитель?

- да - 97%
- нет - 8 (2,9%)

Трудности, с которыми вы сталкиваетесь помогает решать классный руководитель?

279 ответов



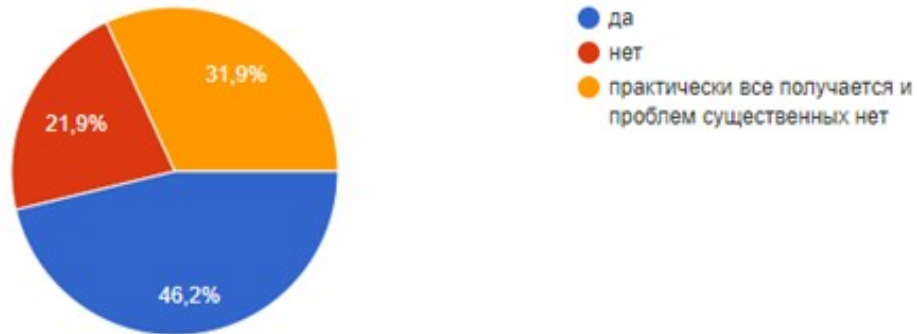


Испытывает ли ребенок проблемы при организации дистанционного обучения?

- да - 46,2%
- нет - 21,9%
- существенных проблем, требующих помощи нет - 31,9%

Испытывает Ваш ребенок при дистанционном обучении трудности?

279 ответов



Инструкция для обучающихся по работе с Дневником. ру



Каждый обучающийся должен иметь доступ в эл. дневник ,т.е. иметь личный логин и пароль. Через логин родителей домашнее задание прикрепить в дневник **невозможно!!!**

1. Обучающийся через свой логин и пароль входит в ЭД, на свою страничку. Нажимает вкладку “МОЙ КЛАСС” и выходит на страничку класса-ЛЕНТУ, где и размещаются всеми учителями ссылки на он-лайн урок, либо ссылки на видеоуроки (оффлайн). Нажимает на ссылку и присоединяется к уроку на

Моя школа **Мой класс** Успеваемость Расписание Домашние задания Чаты

Школа № 18

Класс: 2021/2022 учебный год

Объявления Люди Календарь Группы Файлы Форум Достижения Книга для занятий

3 фев. в 14:14. Ребята урок музыки пройдет по ссылке <https://join.skype.com/KLSX33mEviYj>

Сотрудники класса

Ученики



2. Нажав на вкладку “УСПЕВАЕМОСТЬ” можно увидеть расписание уроков на всю неделю с прикрепленными домашними заданиями, сроками выполнения, прикрепленными файлами и ссылками на дополнительный материал.

The screenshot shows the 'Успеваемость - Дневник.ру' website interface. At the top, there is a navigation bar with tabs: 'Моя школа', 'Мой класс', 'Успеваемость' (selected), 'Расписание', 'Домашние задания', and 'Чаты'. Below the navigation bar, the page title is 'Школа № 18 > Успеваемость'. There is a search bar and a dropdown menu for the school year '2021/2022' with 'Текущий класс' selected. The last view information is 'Последний просмотр страницы: [user] (Мать), Чт, 01 окт 20 в 21:12'. Below this, there are tabs for 'Успеваемость', 'Статистика', 'По предметам', 'По четвертям', 'Итоговые', and 'Рейтинг в классе'. A yellow banner for 'ЯКласс' is visible. The main content area shows the week '7 — 13 февраля 2022' with a 'Следующая неделя' button. A 'Написать учителю по предмету' button is also present. The schedule is divided into two columns: 'Понедельник, 7 февраля 2022' and 'Четверг, 10 февраля 2022'.
Понедельник, 7 февраля 2022
Физкультура 3 урок: Техника подъёмов в гору "полуёлочкой", "ёлочкой"; Техника торможений "плугом", "упором".
Физкультура 4 урок
Математика 7 урок: Внимательно изучить решение задач формата ВПР; систему оценивания; подготовиться к самостоятельному выполнению подобной работы; Посмотрите

Четверг, 10 февраля 2022
Иностранный язык 7 урок
Рус. язык 8 урок
Обществознание 9 урок: Внимательно прочитай параграф 8 и Ответь на вопросы теста <https://edu.skysmart.ru/student/hufobutise>
Литература 10 урок
Математика 11 урок

Активация Wi
Чтобы активироват



3. Нажать на “Предмет” (в примере, география) и внимательно ознакомиться с описанием задания

evnik.ru Страница урока - Дневник.ру

Моя школа Мой класс Успеваемость Расписание Домашние задания Чаты

Школа № 18 > Расписания уроков > 6-6 (2021/2022)

Страница урока

Детали урока

Предмет:	География
Дата:	7 февраля 2022, 11 урок
Кто приходит:	
Кабинет:	-
Тема урока:	Дистанционно. Влага в атмосфере

Учитель

Волкова Оксана Васильевна

Присутствие на уроке и комментарий учителя

Данные не введены учителем.

Домашние задания

Задание	Оценка	Статус
Стр 132-133 читать	нет	Выдано

Оценки за работу на уроке

	Оценка
урок	нет

4. Если возникли вопросы, то можно написать учителю по предмету (напрямую, без участия классного руководителя) , нажав на “САМОЛЕТИК”, который размещен напротив

mik.ru Успеваемость - Дневник.ру

Моя школа Мой класс **Успеваемость** Расписание Домашние задания Чаты

Школа № 18 > Успеваемость

2021/2022

Последний просмотр страницы: [redacted] (Мать), Чт, 01 окт 20 в 21:12

Успеваемость Статистика По предметам По четвертям Итоговые Рейтинг в классе

Push-уведомления о новых оценках, объявлениях и сообщениях! Бесплатно в приложении Дневник.ру

7 — 13 февраля 2022 Текущая неделя

Написать учителю по предмету

Понедельник, 7 февраля 2022

Физкультура 3 урок

Техника подъёмов в гору "попучечкой", "елочкой".
Техника [redacted]

Четверг, 10 февраля 2022

Иностранный язык 7 урок

Рус. язык

Моя школа Мой класс **Успеваемость** Расписание Домашние задания Чаты

Школа № 18

Класс: [redacted] 2021/2022 учебный год

Объявления Люди Календарь Группы Файлы Форум Достижения Книга для занятий

Сравни свои оценки с результатами одноклассников! Улучшай успеваемость вместе со "Статистикой Успеваемости"

Ученики

Сейчас в классе

Были в классе

Учителя

Всего учителей: 14

	Антропова Наталья Валерьевна Учитель	Литература, Родной язык, Рус. язык	
	Блажнова Татьяна Анатольевна Учитель	Выбирая будущее, здоровое поколение, Кл. час, Физкультура	
	Блудова Эмилия Магналиевна Учитель	Математика	
	Волкова Оксана Васильевна Учитель, Родитель	Биология, География	
	Григорьева Виктория Валерьевна Зам. директора, Учитель	История России, Соц. безопасность	
	Добрынин Евгений Валерьевич Учитель	ОБЖ	
	Климова Татьяна Викторовна Учитель	Иностранный язык	

Страница предмета



5. Во вкладке “ДОМАШНЕЕ ЗАДАНИЕ” при необходимости (смотри и читай инструкцию) нужно прикрепить файл с домашней работой и **ОБЯЗАТЕЛЬНО** нажать **кнопку ВЫПОЛНИТЬ ЗАДАНИЕ!** ваше задание уйдет на проверку учителю, обращайтесь внимание на дату к которой нужно выполнить задание (в нашем примере – 7.02.22)

Домашнее задание - Дневник.ру

Моя школа Мой класс Успеваемость Расписание Домашние задания Чаты

Школа № 18 > Домашние задания

Домашнее задание

Кто выдал: Оксана Васильевна Волкова, Сегодня в 17:07
Обновлено: [redacted] Сегодня в 21:09
Выполнить до: 7 февраля 2022, 11 урок, География
Статус: **Задание в работе**

[Выполнить задание](#)
[Отказаться от задания](#)

Кнопка **Выполнить задание** отправит его на проверку учителю.
Кнопка **Отказаться от выполнения** вернет задание учителю. Напишите в комментариях почему вы не можете выполнить задание.
Чтобы поделиться большим файлом или видео, воспользуйтесь ссылкой на него.

Что задано

Стр 132-133 читать

файл	Тип	Размер
7.02.22 география 6 АБВК	DOCX	15,9 Кб

Результаты работы

Нет загруженных файлов

Прикрепить файл

[Загрузить](#)

Журнал выполнения



Так журнал с домашними заданиями видит учитель

- 1) **красный** цвет - ученик работу не начинал выполнять,
- 2) **желтый** цвет - ученик открыл задание, начал выполнять,
- 3) **Синий** цвет - ученик выполнил работу и правильно отправил на проверку, нажав “на проверку”, рядом указывается дата отправки работы, такой файл учитель открывает и проверяет.
- 4) **Зеленый** цвет - учитель открыл работу ученика и проверил ее.

Система Дневник.ру - автоматизированная, здесь нельзя “придумать” причину невыполнения задания или “сказать неправду” о сроках отправленной работы учителю

а Альяна Ринатовна		Выдано	
чтон Анатолевич	2 февраля 2022	В работе	
Анна Андреевна	4 февраля 2022	В работе	
Анастасия Андреевна		Выдано	
Пётр Дмитриевич		Выдано	
Тимофей Андреевич	Вчера	Выполнено	
лиса Павловна	Вчера	Выполнено	
ерия Вячеславовна	Вчера	Выполнено	
чдрей Николаевич	Вчера	Выполнено	
о Артём Михайлович	Вчера	Выполнено	
ина Андреевна	2 февраля 2022	В работе	
а Эвелина Вячеславовна	Вчера	Выполнено	
Анастасия Дмитриевна	2 февраля 2022	На проверке	
нтонина Петровна	2 февраля 2022	В работе	
лья Александрович	2 февраля 2022	В работе	
Максим Сергеевич	Сегодня	На проверке	
гелина Игоревна	Сегодня	На проверке	
ич Зарина Амишодовна		Выдано	
ич Милана Амишодовна	Вчера	В работе	
гдан Викторovich		Выдано	
Залерия Александровна	Вчера	Выполнено	
ва Юлия Алексеевна	3 февраля 2022	На проверке	
ргей Дмитриевич	4 февраля 2022	В работе	
ик Тимофей Антонович	4 февраля 2022	На проверке	
Максим Алексеевич		Выдано	



Право на получение компенсации за питание в период дистанционного обучения

Выплата денежной компенсации производится в соответствии с постановлением Правительства Свердловской области от 09.04.2020 № 232-ПП “Об установлении на территории Свердловской области денежной компенсации на обеспечение бесплатным питанием отдельных категорий обучающихся, осваивающих основные общеобразовательные программы с применением электронного обучения и дистанционных образовательных технологий” и приказом Министерства образования и молодежной политики Свердловской области от 10.04.2020 № 360-Д “О назначении, выплате и определении размера денежной компенсации на обеспечение бесплатным питанием отдельных категорий обучающихся, осваивающих основные общеобразовательные программы с применением электронного обучения и дистанционных образовательных технологий в государственных образовательных организациях”

Выплата денежной компенсации **носит заявительный характер**, поэтому для ее получения необходимы: заявление, СНИЛС, реквизиты счета в банке (платежная система МИР **обязательно**), документы, подтверждающие категорию обучающегося (категории приведены ниже).

Категории обучающихся, имеющих право на получение денежной компенсации:

- дети-инвалиды;
- дети-сироты, дети оставшиеся без попечения родителей;
- дети из многодетных семей;
- дети из семей, имеющих среднедушевой доход ниже величины прожиточного минимума, установленного в Свердловской области;
- учащиеся с ограниченными возможностями здоровья.

Учет пропусков уроков при определении суммы выплат



- 1) Классный руководитель ежедневно осуществляет проверку посещения уроков учащимися, в том числе, относящимися к категории детей, имеющих право на получение компенсации, табель посещения является основанием для начисления суммы выплат (количество дней умножается на сумму питания в день).
- 2) В день, когда ребенок отсутствует на уроках, в таблице ставится "Н" и этот день не учитывается при определении суммы компенсационных выплат.
- 3) В период болезни ребенка (отсутствие на уроке происходит автоматически) и эти дни также не входят в период начисления оплаты.

	02 февраля			03 февраля		
Класс	всего в классе	льготных категорий	отсутствующих	всего в классе	льготных категорий	отсутствующих
2А	26	5	0	26	5	0
2Б	26	5	2	26	5	2
2В	20	8	0	20	8	0
2Г	21	8	4	21	8	4
2Д	9	9	1	9	9	1
3А	24	5	1	24	5	1
3Б	26	9	1	26	9	1
3В	21	3	2	21	3	2
3Г	25	9	1	25	9	1
4А	26	4	0	26	4	0
4Б	22	8	2	22	8	2
4В	23	8	2	23	8	2
4Г	22	6	0	22	6	0
4Д	11	11	1	11	11	1
5А	23	7	0	23	7	0
5Б	20	6	1	20	6	1
5К	25	9	0	25	9	0
6А	25	3	1	25	3	1
6Б	25	6	0	25	6	0
6В	26	3	0	26	3	0
6К	22	3	0	22	3	0
7А	25	10	9	25	10	7
7Б	26	8	1	26	8	1

Сайт школы, расписание занятий (ежедневно) в 18.00 на следующий учебный день



Расписание уроков 2-4, 5-8, 9А классов
(дистанционный формат)
07 февраля 2022 года
(понедельник)

время	Название предмета	Фамилия учителя	Ссылка на онлайн занятие	примечание
2А класс				
9.00 - 9.30	рус. язык	Немешаева Е.В	https://clck.ru/arvjV	
9.40 - 10.10	лит. чтение	Немешаева Е.В	https://join.skype.com/z9dthmNivCAJ	
10.20 - 10.50	ин. язык	Мельников Е.Ю	https://join.skype.com/IsWmicTzxa19	
		Пологова Е.С	https://join.skype.com/Ae5WjpPDtxJ	
11.00 - 11.30	математика	Немешаева Е.В	https://docs.google.com/forms/d/e/1FAIpQLScbUQwo14_Ec7KG7Oj1BYxfm1DfmL3dBxD5VXI7z6itvQMIPg/viewform?usp=sf_link	
11.50 - 12.20	заним. русский	Немешаева Е.В	https://docs.google.com/forms/d/e/1FAIpQLSea_QFdFSnXgs6mo7JymbQHvF0vJq4uC4Fo2npevGRdzmmMLg/viewform?usp=sf_link	
2Б класс				
9.00 - 9.30	рус. язык	Самохвалова Е.С	https://join.skype.com/zbYEkgAWdHpf	
9.40 - 10.10	ин. язык	Мельников Е.Ю	https://join.skype.com/MxX5xi916cfb	
		Пологова Е.С	https://join.skype.com/Ae5WjpPDtxJ	
10.20 - 10.50	лит. чтение	Самохвалова Е.С	https://join.skype.com/zbYEkgAWdHpf	
11.00 - 11.30	математика	Самохвалова Е.С	https://join.skype.com/zbYEkgAWdHpf	

The screenshot shows the website of the MBOU PGO "Srednyaya Obshcheyeobrazovatel'naya Shkola No 18". The page features a navigation menu with links for "Сведения об образовательной организации", "Новости", "Деятельность", "Комплексная безопасность", "Фотоальбомы", and "Контакты". The main content area is titled "Новости" and includes several news items:

- Расписание занятий на 7 февраля 2022 года**: Просмотров всего: 322, сегодня: 69. Рейтинг: 5. Оценки: 1.
- Расписание занятий дополнительного образования для 2-8 классов на период с 2 по 5 февраля 2022 года**: Просмотров всего: 20, сегодня: 1. Рейтинг: 0. Оценки: 0.
- Об организации обучения на период с 02.02.2022 г. по 16.02.2022 г. в МБОУ ПГО СОШ № 18**: Просмотров всего: 1, сегодня: 0. Рейтинг: 0. Оценки: 0.

At the bottom of the page, there is a cookie consent banner: "На сайте используются файлы cookie. Продолжая использование сайта, вы соглашаетесь на обработку своих персональных данных. Подробности об обработке ваших данных — в политике конфиденциальности." with a "Закрыть" button.

Способы получения информации, методической помощи в период дистанционного обучения



- 1) обращение через сайт школы <http://polev18.ru>
- 2) обращение через электронную почту m64646@polev18.ru
- 3) по телефону **8(34350) 33834**

По всем возникающим вопросам деятельности образовательной организации обращайтесь к классным руководителям и к администрации по тел. 3-38-34.

Просмотров всего: 62, сегодня: 3
☆☆☆☆ Рейтинг: 0. Оценили: 0.



- Приказ от 01.02.2022 № 77-Д Об организации обучения на период с 02.02.2022 г. по 16.02.2022 г. в МБОУ ПГО СОШ № 18.pdf ([скачать](#)), ([посмотреть](#))
- Приказ ОМС УО ПГО от 01.02.2022 О работе ОО, подведомственных ОМС УО ПГО в период с 2 по 16 февраля 2022 года.pdf ([скачать](#)), ([посмотреть](#))
- Указ Губернатора СО от 01.02.2022 № 37-УГ «О внесении изменений в Указ Губернатора СО от 18.03.2020 № 100-УГ.pdf ([скачать](#)), ([посмотреть](#))

МБОУ ПГО «СРЕДНЯЯ ОБЩЕОБРАЗОВАТЕЛЬНАЯ ШКОЛА № 18»
623284, Свердловская область, г. Полевое, улица Розы Люксембург, 95 +7 (34350) 3-38-34

Написать письмо Поиск по сайту

Сведения об образовательной организации | Новости | Деятельность | Комплексная безопасность | Фотоальбомы | Контакты

Обращения граждан

При помощи данного сервиса вы можете узнать о ходе рассмотрения вашего обращения, для этого необходимо ввести номер обращения, присвоенный сервисом в автоматическом режиме при подаче обращения через электронную форму. Номер обращения отправляется на электронный адрес, который вы указывали при подаче обращения в электронной форме.

Поиск по номеру обращения *

Оставить обращение

С помощью данного сервиса вы можете направить обращение в МБОУ ПГО «Средняя общеобразовательная школа № 18». Сотрудники МБОУ ПГО «Средняя общеобразовательная школа № 18» подготовят ответ и вышлют его на электронный адрес, оставленный вами при обращении.

Уважаемые пользователи!

Просим вас внимательно ознакомиться с порядком приема и рассмотрения обращений в электронном виде: [Правка понятия и правила рассмотрения обращений главками](#)

Оставить обращение

На сайте используются файлы cookie. Продолжая использование сайта, вы соглашаетесь на обработку своих персональных данных. Подробности об обработке ваших данных — в политике конфиденциальности.

Система работы классного руководителя с родителями обучающихся, формат “единого окна” в обучении



1. Перед текущим учебным днем, накануне, классный руководитель крепит общую ссылку трансляции уроков на платформу Скайп/Сферум в “единое окно” (ссылка на все уроки текущего дня). Ссылка размещается на сайте школы, в чате класса, в ленте класса Дневник.ру.
2. Исключение - групповые уроки: информатика, иностранный язык, технология. Педагоги - предметники сами выкладывают ссылки на уроки, которые также размещены в “едином окне”
3. Первая смена с **08.50 до 09.00** по расписанию организационная часть, встреча с классным руководителем (отметка о наличии присутствующих, ознакомление с формами работы на уроках по расписанию дня: онлайн, офлайн уроки)
4. Вторая смена с **13.40 до 13.50** по расписанию организационная часть, встреча с классным руководителем (отметка о наличии присутствующих, ознакомление с формами работы на уроках по расписанию дня: онлайн, офлайн уроки)
5. Уроки (изучение материала и выполнение заданий), проводимые в формате офлайн должны выполняться обучающимся на уроке, в отведенное по расписанию время.
6. В течение учебного дня связь родителей с классным руководителем осуществляется в обычном режиме через чат класса, либо индивидуальный звонок.

время	Название предмета	Фамилия учителя	Ссылка на онлайн занятие	примечание
2А класс				
08.50-09.00	Классный руководитель	Немешаева Е.В.	https://clck.ru/arvjV	Ссылка от классного руководителя
9.00 - 9.30	рус. язык	Немешаева Е.В		
9.40 - 10.10	лит. чтение	Немешаева Е.В		
10.20 - 10.50	ин. язык	Мельников Е.Ю	https://join.skype.com/Lc8uQTRTKsy	Ссылка учителя - предметника
		Поддогова Е.С	https://join.skype.com/Ae5WjpPDtxJ	Ссылка учителя - предметника
11.00 - 11.30	математика	Немешаева Е.В	https://clck.ru/arvjV	
11.50 - 12.20	заним. русский	Немешаева Е.В		
5Б класс				
08.50-09.00	Классный руководитель	Мерекши И.В.	https://join.skype.com/LBejK7xBUQOS	Ссылка от классного руководителя
9.00 - 9.30	история	Григорьева В.В		
9.40 - 10.10	ОГ			
10.20 - 10.50	лит			
11.00 - 11.30	ма			
6Б класс				
13.40 - 13.50	Классный руководитель	Григорьева В.В.	https://join.skype.com/GEG79jVVgmYa	Ссылка классного руководителя
13.50 - 14.20	математика	Феделова А.А		
14.30 - 15.00	технология	Мерекши И.В		
15.10 - 15.40	технология	Мерекши И.В		
15.50 - 16.20	русский язык	Мошкина Т.Н		
16.30 - 17.00	география	Волкова О.В	задание прикреплено в дневник.ру	офлайн
17.10 - 17.40	ОБЖ	Добрынин Е.В	https://join.skype.com/GEG79jVVgmYa	Ссылка классного руководителя
6К класс				
13.40 - 13.50	Классный руководитель	Поддогова Е.С.	https://join.skype.com/FONo6sD24I2m	Ссылка классного руководителя
13.50 - 14.20	география	Волкова О.В	задание прикреплено в дневник.ру	офлайн
14.30 - 15.00	математика	Феделова А.А	https://join.skype.com/FONo6sD24I2m	
15.10 - 15.40	ин. язык	Поддогова Е.С		
15.50 - 16.20	технология	Мерекши И.В		
16.30 - 17.00	технология	Мерекши И.В		
17.10 - 17.40	русский язык	Мошкина Т.Н		